



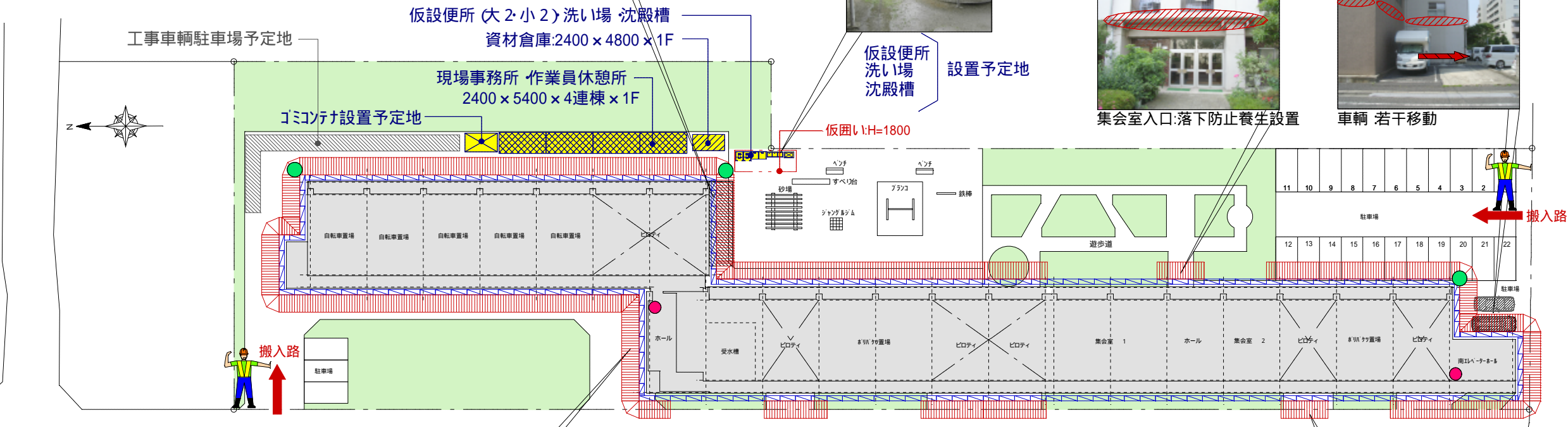

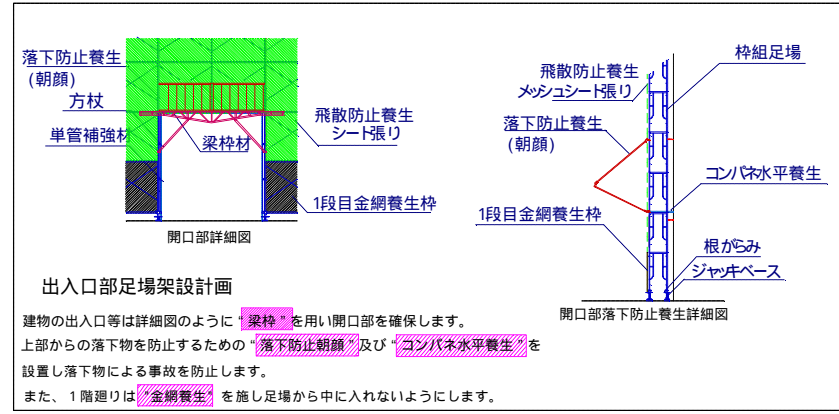
共通仮設設置予定地



自転車置場屋根 撤去復旧



出入口上部 落下防止養生設置



搬入路



出入口上部 落下防止養生設置



出入口上部 落下防止養生設置

凡例

	枠組足場
	落下防止養生
	共通仮設設置予定地
	工事用掲示板
	人感センサーライト

資材搬入は が-ドマン を配置し8:30以降とします

資材の搬入出時の大型車輛は、皆様の動線を考慮した区域・時間帯を定め施工します。

工事名	図面名	図面番号
	縮尺	日付